

# Inobike 6 AIR

L'aquabike Athlétique !

**CARDIO**

**ENDURO**

**SPINNING**

**NOUVEAUTÉ  
2020**

Selle confort

Réglages selle et guidon  
en hauteur et profondeur

Guidon Sport 45°

Reglages gradués



**POIDS LIGHT  
14.8Kg**

**RÉSISTANCE  
HYDRAULIQUE  
6 AILETTES**



**PÉDALES  
ADS  
2 VITESSES**

## ACCESSOIRES INCLUS




Gourde  
isotherme



Porte gourde



Selle confort



Roue de transport  
+ patins ventouses en silicone

**INTENSITÉ** Douce à modérée



**OBJECTIFS**

*Booster son endurance  
& galber les jambes*



**STRUCTURE  
ALUMINIUM  
ANODISÉE**

**AQUABIKE ALU**  
INOBIKE 6 AIR

**40%**  
PLUS LÉGER  
QUE L'INOX

STRUCTURE  
ALUMINIUM  
ANODISÉE



**INNOVATION 2019**

Sa nouvelle structure en Aluminium 6063 T6 anodisée lui permet d'afficher un poids plume de **14.8kg**, idéal pour les **entrées et sorties de bassin**, tout en assurant une parfaite rigidité. Couplé à ses larges pieds et ses ventouses en silicones, le Lanabike EVO est facile et rassurant à l'utilisation.

Ses multiples réglages des pieds, de la selle et du guidon, ainsi que ses pédales à résistance variable les rendent résolument polyvalent.


**RESISTANCE À 6 AILETTES**



Le système hydraulique à **6 ailettes fixes**, logées sur le pédalier, offre une résistance intense pour travailler le **renforcement musculaire ainsi que vos exercices cardio**. L'effort augmente simplement en fonction de la **cadence de pédalage** ce qui permet une adaptation **instantanée** à chaque type d'exercice musculaire. **Simple d'utilisation** et très efficace, vous apprécierez également **son design**.

Vous pouvez moduler l'effort grâce aux nouvelles pédales Aqua Double Speed munies d'un clapet amovible.

**PÉDALES AQUA DOUBLE SPEED**




**+54%**  
DE RESISTANCE

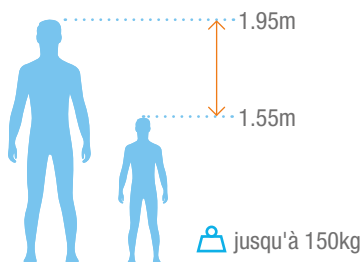


Conçus en Aluminium et Inox, les pédales ADS intègrent un clapet rabattable monté sur charnière. Il se déploie et se verrouille en un seul geste

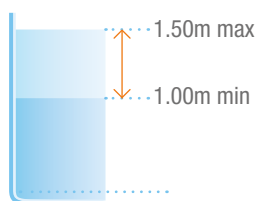
et permet d'augmenter la résistance hydraulique de 54%. Vous pouvez ainsi amplifier votre séance de cardio.



**ERGONOMIE POUR TOUS**



**TOUS BASSINS**



Qualité	Aluminium Tech T6
Finition	Anodisation 15µm
Dimensions minimum	L 99 cm x l 55.90 cm x H 116.70 cm
Poids	14.8 kg
Profondeur d'eau	1,00 m à 1,50 m
Garantie	2 ans pièces métalliques / 6 mois pièces d'usures
Référence	WX-IN06A

Certification :

Edition Octobre 2019

Pour plus d'informations  
sur nos produits et services  
[www.waterflex.fr](http://www.waterflex.fr)

REVENDEUR AGRÉÉ

[WWW.POOLSTAR.FR](http://WWW.POOLSTAR.FR)